

คู่มือการใช้งานระบบ

www.e-report.energy.go.th

The screenshot shows the homepage of the E-report system. At the top, there is a header with the Ministry of Energy logo and the text "รวมพลังราชการไทย ลดใช้พลังงาน" (Join the power of Thai government to reduce energy use). Below the header is a navigation bar with links: "หน้าแรก" (Home), "แบบสำรวจโครงการ" (Project Survey), "เปรียบเทียบผลประหยัด" (Compare Savings), "ข่าวสารประชาสัมพันธ์" (Public Information News), "FAQ", and "เว็บบอร์ด" (Web Board).

The main content area is divided into several sections:

- Callout 1:** A yellow banner with the text "สำนักงานนโยบายและแผนการพลังงานจัดทำ Web Site 'e-report.energy.go.th' เพื่อให้ทุกหน่วยงานราชการและ..." (The Energy Policy and Planning Office has created the Web Site 'e-report.energy.go.th' to allow all government agencies and...).
- Callout 2:** A login box with fields for "id:" and "word:" and a "แจ้งระบบ" (Report System) button.
- Callout 3:** A navigation menu with four buttons: "ส่วนราชการ" (Government Agency), "ส่วนจังหวัด" (Provincial), "สถาบันอุดมศึกษา" (Higher Education Institutions), and "หน่วยงานอิสระ" (Independent Agency).
- Callout 4:** A news section titled "ข่าวจาก ก.พ.ร." (News from the Energy Regulatory Commission) with a bullet point: "รายชื่อส่วนราชการที่มีสำนักงานตั้งอยู่ในจังหวัด (ตามกฎหมายกระทรวงแบ่งส่วนราชการ) ที่ต้องรายงานผลการปฏิบัติงานด้านประหยัดพลังงาน ปีงบประมาณ 2549 (ฉบับล่าสุด 20 เมษายน 2549) (คลิกเพื่อดูรายละเอียด) Hot" (List of government agencies with offices in provinces (according to the law on division of government agencies) that must report energy saving performance for the 2549 fiscal year (latest version 20 April 2549) (click to see details) Hot).
- Callout 5:** A "Download" section with a link to "คู่มือประเมินผล KPI ปี 2549" (KPI Evaluation Manual 2549) and "เอกสารบรรยาย e-report และการจัด KPI" (e-report presentation and KPI organization documents).
- Callout 6:** A sidebar with a "ดูภาพเพิ่มเติมสำหรับปี 49" (View more photos for year 49) link and a list of "ครั้งที่" (Issues) 1 through 5, each with a link to a report.

At the bottom right, there is a promotional banner for "ปิดเมื่อเลิกใช้ 10% ผู้เป้าหมาย" (Close when used 10% target users).

การบันทึกข้อมูลผลประหยัดพลังงานของหน่วยงานภาครัฐผ่านระบบ e-report

1. เข้า Website: <http://www.e-report.energy.go.th> หน้าแรกของ Website เป็นดังนี้

The screenshot shows the homepage of the e-report system. It features a header with the Ministry of Energy logo and navigation links. The main content area is divided into several sections:

- Callout 1:** Points to the header text: "สำนักงานนโยบายและแผนการพลังงานจัดทำ Web Site 'e-report.energy.go.th' เพื่อให้ทุกหน่วยงานราชการและ..."
- Callout 2:** Points to the login form with fields for 'in:' and 'rd:' and a 'เข้าระบบ' button.
- Callout 3:** Points to the main navigation menu with buttons for 'ส่วนราชการ', 'ส่วนจังหวัด', 'สถาบันอุดมศึกษา', and 'หน่วยงานอิสระ'.
- Callout 4:** Points to the news section titled 'ข่าวจาก ก.พ.ร.' containing a report on energy-saving measures for government agencies.
- Callout 5:** Points to the 'ผู้ประสานงาน สนท.' section with a 'download' button and a list of KPI reports.
- Callout 6:** Points to the 'ดูภาพสัมมนาสัญญาณปี 49' section, which includes a list of speakers and a 'เปิดเมื่อเลิกใช้ 10% สู้อุปทาน' banner.

ส่วนที่ 1 วัตถุประสงค์ของการสร้าง "www.e-report.energy.go.th"

ส่วนที่ 2 การบันทึกข้อมูล

ส่วนที่ 3 สรุปผลการลดใช้พลังงานของหน่วยงาน

ส่วนที่ 4 ข่าวสาร

ส่วนที่ 5 มุม Support

ส่วนที่ 6 มุมกิจกรรม

ส่วนที่ 1 วัตถุประสงค์ของการสร้าง "www.e-report.energy.go.th"

ตามมติคณะรัฐมนตรีในการประชุมเมื่อวันที่ 17 พฤษภาคม 2548 ให้ทุกหน่วยงานราชการและรัฐวิสาหกิจ ต้องลดปริมาณการใช้ไฟฟ้าและน้ำมันเชื้อเพลิง ร้อยละ 10-15 เทียบกับปริมาณการใช้ปีงบประมาณ 2546 และให้ กระทรวงพลังงานสรุปผลการปฏิบัติงานรายงานให้คณะรัฐมนตรีทราบเป็นประจำทุกไตรมาส และกำหนดให้ผลการ ประหยัดพลังงานเป็นตัวชี้วัดผลงาน (Key Performance Index: KPI) ของทุกหน่วยงาน โดยเริ่มตั้งแต่ ปีงบประมาณ 2549 เป็นต้นไป

เพื่อให้ข้อมูลผลการลดใช้ไฟฟ้าและน้ำมันเชื้อเพลิงของหน่วยงานภาครัฐที่จะเสนอต่อสำนักงาน ก.พ.ร. พิจารณากำหนดตัวชี้วัดการประเมินผลการปฏิบัติราชการประจำปีงบประมาณ พ.ศ.2549 มีความครบถ้วนสมบูรณ์ ตลอดจนสามารถสรุปผลการปฏิบัติงานรายงานให้คณะรัฐมนตรีทราบเป็นประจำทุกไตรมาส สำนักงานนโยบายและแผนพลังงาน กระทรวงพลังงาน จึงจัดทำระบบบันทึกข้อมูลผ่าน Internet ขึ้นผ่าน website ชื่อ www.e-report.energy.go.th

กระทรวงพลังงาน ได้มีหนังสือแจ้งต่อปลัดกระทรวงและหัวหน้าส่วนราชการทุกหน่วยงาน เพื่อทราบและจกได้มีคำสั่งการลงไปตามลำดับชั้นการบังคับบัญชาในการมอบหมายให้มีผู้รับผิดชอบติดตามผลประหยัดพลังงานของหน่วยงาน และรายงานผลปฏิบัติการลดใช้พลังงานของหน่วยงาน ให้ครบถ้วนสมบูรณ์ ซึ่งเป็นเรื่องที่ทุกหน่วยงานต้องปฏิบัติอย่างเคร่งครัดโดยรวมถึงหน่วยงานใต้สังกัดทั้งที่มีที่ตั้งอยู่ในส่วนกลางและส่วนภูมิภาคด้วย

ส่วนที่ 2 การบันทึกข้อมูล

2.1 ขั้นตอนการบันทึกข้อมูล



- (1) ดูที่หน้าจอ Monitor ซ้ายมือ
- (2) จะพบคำว่า “บันทึกข้อมูล”
- (3) ให้ท่านพิมพ์รหัสสมาชิก (Log In)** และรหัสผ่าน (Password)**
- (4) Click “เข้าสู่ระบบ”

หมายเหตุ ** การกำหนด Log in และ Password

- ระดับกรม กำหนดโดย สำนักงานนโยบายและแผนพลังงาน
- หน่วยงานย่อย กำหนดโดยหน่วยงานบังคับบัญชาที่สูงขึ้นไป 1 ลำดับ (อ่านรายละเอียดเพิ่มเติมที่ ข้อ 2.5)

ทั้งนี้ การประเมินระดับความสำเร็จของการดำเนินการตามมาตรการประหยัดพลังงานของส่วนราชการสำนักงาน ก.พ.ร. จะใช้ข้อมูลของ ส่วนอนุรักษ์พลังงานและพลังงานหมุนเวียน สำนักงานนโยบายและแผนพลังงาน กระทรวงพลังงาน ที่ส่วนราชการได้รายงานผลผ่าน www.e-report.energy.go.th เท่านั้น

2.2 เมื่อท่านเข้าสู่ระบบ หน้าจอ Monitor ท่านจะปรากฏดังนี้



โครงการลดการใช้พลังงานในภาคราชการ
จัดทำโดย ส่วนอนุรักษ์พลังงานและพลังงานหมุนเวียน สำนักงานนโยบายและแผนพลังงานแห่งชาติ

รหัสสมาชิก: eppd
หน่วยงาน: สำนักงานนโยบายและแผนพลังงาน

ข้อมูลหน่วยงาน | คณะทำงาน | การใช้พลังงาน | รูปแบบการใช้พลังงาน | หน่วยงานภายใต้การบริหาร | ส่งข้อมูลสมบูรณ์ | ติดต่อเจ้าหน้าที่

- 1) ข้อมูลของหน่วยงาน
- 2) คณะทำงานและมาตรการลดใช้พลังงาน
- 3) ข้อมูลการใช้พลังงานของหน่วยงาน
- 4) รูปแบบการใช้พลังงานของหน่วยงาน
- 5) หน่วยงานภายใต้การบริหาร
- 6) ส่งข้อมูลสมบูรณ์ถึง ส.น.พ.
- 7) ติดต่อเจ้าหน้าที่ ส.น.พ. ผู้ดูแลระบบ
- 8) ดัชนีการใช้พลังงาน (Energy Utilization Index – EUI) (ข้อมูลเชิงไมครอด่วน)

2.2.1 ให้ท่าน Click ที่แต่ละรายการเพื่อบันทึกข้อมูล ตั้งแต่รายการลำดับที่ 1) ถึงลำดับที่ 8) โดยระบบจะทำการบันทึกข้อมูล (Save) โดยอัตโนมัติทุกครั้งที่มีการพิมพ์ข้อมูลและ click ปุ่มบันทึกข้อมูล

รายการลำดับที่ 1) ข้อมูลของหน่วยงาน

- เกี่ยวกับหน่วยงาน
- ผู้ประสานงาน
- การเปลี่ยน รหัสผ่าน (password)

รายการลำดับที่ 2) คณะทำงานและมาตรการลดใช้พลังงาน

- วันที่แต่งตั้งคณะทำงาน
- รายชื่อคณะทำงาน
- แผนปฏิบัติการลดใช้ไฟฟ้า แผนปฏิบัติการลดใช้น้ำมัน (ท่านสามารถคัดลอก “Copy” ข้อมูลจาก File ที่ท่านจัดพิมพ์ไว้แล้ว มาวาง “Paste” ในช่องบันทึกข้อมูลดังกล่าวได้)

รายการลำดับที่ 3) ผลการใช้พลังงานของหน่วยงาน

- ข้อมูลปริมาณการใช้ไฟฟ้า
- ข้อมูลปริมาณการใช้น้ำมัน

รายการลำดับที่ 4) รูปแบบการใช้พลังงานของหน่วยงาน

- รูปแบบการใช้ไฟฟ้า เป็นเจ้าของมิเตอร์ ใช้มิเตอร์รวม อาคารเช่า

- รูปแบบการใช้น้ำมันเชื้อเพลิง ใช้กับยานพาหนะเพื่อปฏิบัติการกิจปกติในการรับส่งหนังสือและเจ้าหน้าที่ หรือใช้น้ำมันเชื้อเพลิงกับงาน/โครงการที่มีลักษณะเฉพาะ

รายการลำดับที่ 5) หน่วยงานภายใต้การบริหาร

- เป็นการเพิ่มเติมข้อมูลหน่วยงานภายใต้สังกัด อย่างน้อย 1 ระดับชั้นการบังคับบัญชา
- การบันทึกข้อมูลในส่วนนี้โปรดดูรายละเอียดที่ ข้อ 2.5

รายการลำดับที่ 6) ส่งข้อมูลสมบูรณ์ถึง สทพ.

- เป็นการส่งข้อมูลที่บันทึกและตรวจสอบเรียบร้อยแล้วส่งให้สำนักงานนโยบายและแผนพลังงาน
- หากหน่วยงานใดข้อมูลยังไม่ครบถ้วนหรือยังไม่ได้ Click ที่แถบ “ส่งข้อมูลสมบูรณ์” จะปรากฏแถบอักษร **“ยังไม่ได้ส่งข้อมูลสมบูรณ์”** ที่ Menu จนกว่าการปฏิบัติดังกล่าวจะมีการแก้ไขเรียบร้อยแล้ว

รายการลำดับที่ 7) ติดต่อเจ้าหน้าที่ สทพ. ผู้ดูแลระบบ

- จะปรากฏรายชื่อเจ้าหน้าที่ของสำนักงานนโยบายและแผนพลังงาน พร้อมหมายเลขโทรศัพท์ และ email address ซึ่งจะเป็นผู้อำนวยความสะดวกและให้คำปรึกษาในการ

รายการลำดับที่ 8) ดัชนีการใช้พลังงาน (Energy Utilization Index – EUI)

- เป็นการการวัดการใช้พลังงานของหน่วยงานราชการรูปแบบใหม่ที่นำเอาลักษณะการทำงานของหน่วยงานมาใช้ประกอบการวัด เพื่อให้เกิดความเป็นธรรม คาดว่าจะนำมาใช้กำหนดเป้าหมายลดใช้พลังงานในหน่วยงานราชการ ในปีงบประมาณ 2550 แทนการกำหนดเป้าหมาย 10-15%
- ประสิทธิภาพการใช้พลังงาน (Energy Performance Index) คือ การเปรียบเทียบดัชนีการใช้พลังงานของเวลาที่กำหนดกับดัชนีการใช้พลังงานของปีฐาน
- ค่าฐานนิยม (Mode) คือ ค่าระดับดัชนีการใช้พลังงานที่ปรากฏมากที่สุดในแต่ละกลุ่มหน่วยงานราชการที่พิจารณา โดยโครงการนี้จะไม่ใช่ค่าเฉลี่ยของข้อมูลเพราะอาจมีข้อมูลที่ผิดปกติอยู่ เช่น สูงมากหรือน้อยมากเกินไป
- ระดับอ้างอิง (Benchmark) คือ ระดับดัชนีการใช้พลังงานที่ดีที่สุดของแต่ละกลุ่มหน่วยงานราชการที่พิจารณาและเป็นระดับที่เป็นเป้าหมายหลักที่ทุกหน่วยงานในกลุ่มนั้นควรต้องทำได้
- โปรดให้ความร่วมมือในการตอบแบบสำรวจข้อมูลที่จะปรากฏออกมาเป็นระยะๆ หากหน่วยงานใดข้อมูลยังไม่ครบถ้วน จะปรากฏแถบอักษร **“ข้อมูลยังไม่ครบถ้วน”** ที่ Menu จนกว่าการบันทึกข้อมูลจะครบถ้วนสมบูรณ์

2.2.2 เมื่อบันทึกข้อมูลเรียบร้อยแต่ละรายการ ให้ท่าน Click ที่ “หน้าหลัก” หรือ “หน้าถัดไป” ซึ่งอยู่บริเวณด้านล่างของบันทึกรายการแต่ละหน้า เพื่อไปยังหน้านั้นๆ

2.3 กรณีที่ท่านต้องการแก้ไข

2.3.1 รหัสผ่าน (Password) ให้ Click ที่ Menu “ข้อมูลของหน่วยงาน” จะปรากฏหัวข้อ “ การเปลี่ยนรหัสผ่าน (Password)” ท่านสามารถเปลี่ยน Password เป็นตัวเลข หรือตัวอักษรได้ ตั้งแต่ 4-12 หลัก

2.3.2 ข้อมูลที่ส่งให้ สทพ. แล้ว ให้ไปที่ Menu ของรายการที่ต้องการแก้ไข จากนั้น Click ที่ “ปรับปรุงข้อมูล” ของหัวข้อนั้นๆ

2.4 การบันทึกข้อมูล รายการลำดับที่ 4) รูปแบบการใช้พลังงานของหน่วยงาน

เนื่องจากบางหน่วยงานราชการมีรูปแบบการใช้ไฟฟ้าที่ต้องใช้มิเตอร์วัดหน่วยการใช้ไฟฟ้าร่วมกับหน่วยงานอื่น ทำให้เกิดความซับซ้อนของการรายงานหน่วยการใช้ไฟฟ้า นอกจากนี้บางหน่วยงานราชการมีการใช้น้ำมันเชื้อเพลิงในลักษณะพิเศษ เช่น องค์กรรับส่งสินค้าและพัสดุภัณฑ์-รสป. ที่ประกอบกิจการเดินรถ ทำให้ไม่สามารถประเมินผลประหยัดพลังงานได้ เพื่อลดข้อจำกัดดังกล่าว การจัดทำฐานข้อมูลจึงจำเป็นต้องมีความชัดเจนในประเด็นดังกล่าว โดย Click ที่เครื่องหมาย หน้าข้อความที่ตรงกับรูปแบบที่หน่วยงานของท่านเป็น หรือพิมพ์ข้อมูลเพิ่มเติมในช่องว่างที่กำหนด

Untitled - Microsoft Internet Explorer
File Edit View Favorites Tools Help
Back Forward Stop Refresh Home Search Favorites Media History Mail Print Size
Address http://www.e-report.energy.go.th/data/usingtype.php Go Links

โครงการลดการใช้พลังงานในภาคราชการ
จัดทำโดย ส่วนอนุรักษ์พลังงานและพลังงานหมุนเวียน สำนักงานนโยบายและแผนพลังงานแห่งชาติ

nsrscwพลังงาน
Ministry of Energy

รหัสสมาชิก:
หน่วยงาน:

ข้อมูลหน่วยงาน คณะทำงานและบุคลากร การวัดใช้พลังงาน รูปแบบการใช้พลังงาน หน่วยรายงานได้แก่การบริการ ส่งข้อมูลสมบูรณ์

รูปแบบการใช้พลังงานของหน่วยงาน

โปรด Click ที่เครื่องหมาย หน้าข้อความที่ตรงกับรูปแบบที่หน่วยงานของท่านเป็น หรือพิมพ์ข้อมูลเพิ่มเติมในช่องว่างที่กำหนด

รูปแบบการใช้ไฟฟ้า

1. ถ้าหน่วยงานของท่าน เป็น **จากมิเตอร์วัดหน่วยการใช้ไฟฟ้า**

1.1 หน่วยงานอื่นใช้มิเตอร์ไฟฟ้าร่วมกับท่าน

ไม่ มีระบบการบันทึกข้อมูล

มี แยกชน

บ้านพักข้าราชการ

หน่วยงานราชการ จำนวน หน่วยงาน

ระบุชื่อหน่วยงาน

1. 2. 3.

อื่นๆ (โปรดระบุ)

1.2 การรายงานผลการใช้ไฟฟ้าของหน่วยงานราชการที่ใช้มิเตอร์ไฟฟ้าร่วมกับท่าน

รายงานทั้งหมดตามใบแจ้งค่าไฟฟ้า

รายงานหน่วยการใช้ไฟฟ้า โดยหักหน่วยการใช้ไฟฟ้าในส่วนของ แยกชน บ้านพักข้าราชการ และหักหน่วยการใช้ของหน่วยงานราชการอื่นที่ใช้มิเตอร์ไฟฟ้าร่วมกับท่านแล้ว

อื่นๆ (โปรดระบุ)

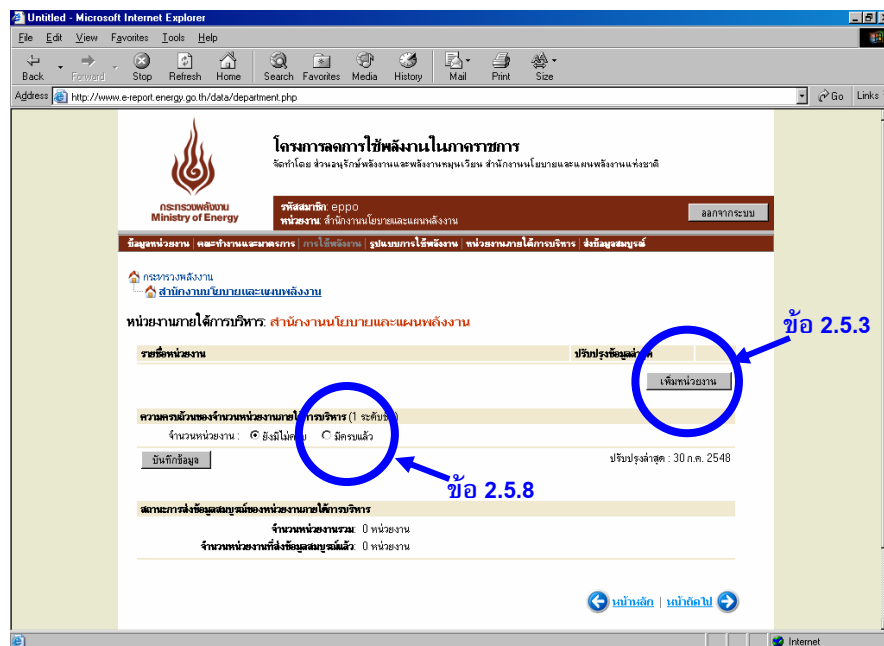
2.5 การบันทึกข้อมูล รายการลำดับที่ 5) หน่วยงานภายใต้การบริหาร

ด้วยหน่วยงานราชการมีการแบ่งส่วนการบริหารและจัดลำดับการบังคับบัญชาไว้ โดยแต่ละหน่วยงานมีความต่าง ทั้งการกำหนดชื่อ รูปแบบของการบริหาร และสถานที่ตั้ง ซึ่งสำนักงานนโยบายและแผนพลังงาน กระทรวงพลังงาน ไม่สามารถทราบข้อมูลได้ทั้งหมด ดังนั้นการกำหนดรหัสสมาชิก (Log In) และรหัสผ่าน (Password)

- “ระดับกรม” สำนักงานนโยบายและแผนพลังงาน เป็นผู้กำหนดให้
- “หน่วยงานย่อย” หน่วยงานที่อยู่ในสายการบังคับบัญชาเหนือขึ้นไป 1 ชั้น เป็นผู้กำหนด และแจ้งให้หน่วยงานใต้การกำกับดูแลทราบ

ขั้นตอนการบันทึกข้อมูลในแต่ละระดับชั้น ปฏิบัติเหมือนกันดังนี้

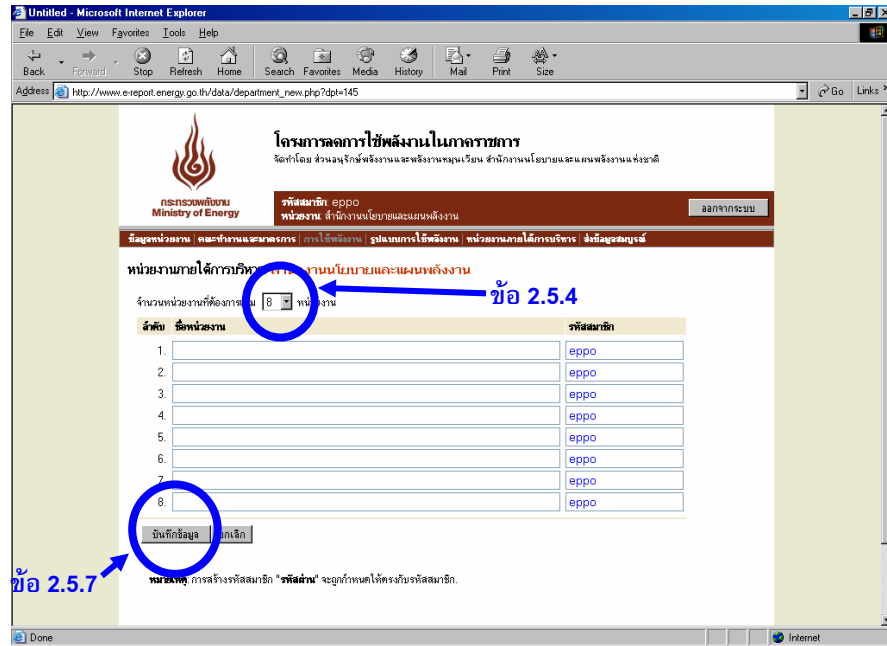
2.5.1 เมื่อท่าน Click ที่ Menu “หน่วยงานภายใต้การบริหาร” หน้าจอ Monitor ท่านจะปรากฏดังนี้



2.5.2 ตรวจสอบความถูกต้องของหน่วยงานที่มีระดับการบังคับบัญชา/กำกับดูแลเหนือท่านขึ้นไป หากไม่ถูกต้องโปรดติดต่อหน่วยงานที่มีระดับการบังคับบัญชา/กำกับดูแลเหนือท่านขึ้นไป เพื่อทำการแก้ไข

2.5.3 Click ปุ่ม “เพิ่มหน่วยงาน” หน้าจอ Monitor จะปรากฏดังนี้

2.5.4 ที่ช่อง “จำนวนหน่วยงานที่ต้องการเพิ่ม” ให้ท่านเลือกจำนวนหน่วยงานที่ต้องการเพิ่มเติมข้อมูล โดยสามารถเลือกจำนวนหน่วยงานที่ต้องการเพิ่มได้ตั้งแต่ 1-30 หน่วยงาน



2.5.5 ขอให้ท่านพิมพ์ชื่อหน่วยงาน ที่อยู่ใต้สายการบังคับบัญชา/กำกับดูแลของหน่วยงานท่านลงไป 1 ระดับ ขึ้นและเข้าข่ายต้องรายงานผลประหยัดพลังงานตามมาตรฐานนี้ 1 ช่องว่าง 1 หน่วยงาน จนครบทุก หน่วยงาน

2.5.6 กำหนด “รหัสสมาชิก (Log In)” ให้กับแต่ละหน่วยงานตามข้อ 4.5 ในช่อง “รหัสสมาชิกและรหัสผ่าน” โดยหลักการกำหนด “รหัสสมาชิก (Log In)”

- (1) ให้ขึ้นต้นด้วย “รหัสสมาชิก (Log In)” ที่หน่วยงานต้นสังกัดระดับกรม ได้รับแจ้งจาก สทพ.
- (2) ตามด้วยเครื่องหมาย “ - ” และตามด้วยตัวเลข หรือตัวอักษรตั้งแต่จำนวน 4-12 หลัก

2.5.7 หากจำนวนช่อง (Row) ได้รับการบันทึกครบแล้ว แต่ยังมีหน่วยงานที่ต้องบันทึกเพิ่มเติมอีก ให้ท่าน Click “บันทึกข้อมูล” ชุดแรกที่ท่านบันทึกไว้ก่อน ซึ่งหน้าจอ Monitor จะปรากฏรายชื่อหน่วยงานที่ท่านจัดทำข้อมูลไว้ เรียงลำดับอยู่ใต้ชื่อหน่วยงานของท่าน จากนั้นให้ท่านดำเนินการซ้ำตามขั้นตอน ข้อ 4.3 ถึง 4.7 จนถึงการ Click “บันทึกข้อมูล”

2.5.8 หากท่านสามารถบันทึกรายชื่อหน่วยงานใต้สายการบังคับบัญชา/กำกับดูแลของหน่วยงานท่าน และ กำหนด “รหัสสมาชิก (Log In)” ครบถ้วนแล้ว ให้ Click คำว่า “ครบแล้ว” เพื่อยืนยันการเสร็จสิ้นการ บันทึกข้อมูลในระดับที่อยู่ในความรับผิดชอบของท่านเรียบร้อยแล้ว

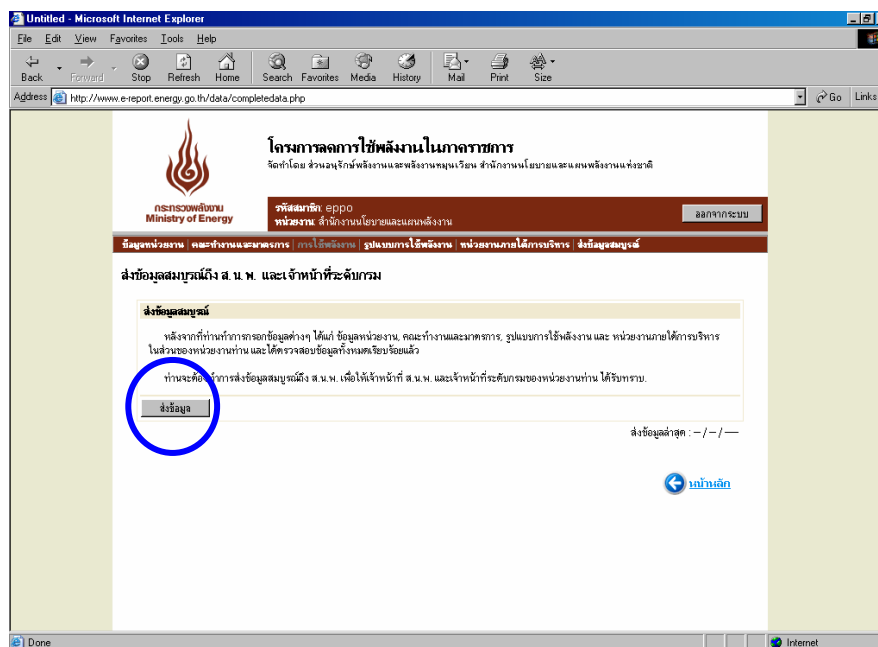
2.5.9 การตรวจสอบข้อมูลของการรายงานแต่ละระดับชั้น โปรดสังเกตที่จำนวนตัวเลขในวงเล็บ ซึ่งปรากฏ ที่ท้ายชื่อของหน่วยงาน (**/**)

ตัวเลขที่อยู่หน้าเครื่องหมาย “ / ” หมายถึง จำนวนหน่วยงานที่ได้ทำการบันทึกข้อมูลแล้ว

ตัวเลขที่อยู่หลังเครื่องหมาย “ / ” หมายถึง จำนวนหน่วยงานทั้งหมดภายใต้การกำกับดูแลของ หน่วยงาน ณ ระดับการบังคับบัญชานั้น

2.6 การส่งข้อมูลสมบูรณ์ถึง สนพ.

เมื่อท่านปรับปรุงและบันทึกข้อมูล ในรายการลำดับที่ 1) ถึง รายการลำดับที่ 5) ครบถ้วนสมบูรณ์ทุกรายการแล้ว ขอให้ท่านเลือกรายการที่ 6) แล้ว Click ปุ่ม "ส่งข้อมูล" เพื่อแจ้งให้ทาง สนพ. ทราบว่าท่านได้ดำเนินการบันทึกข้อมูลของหน่วยงานท่านเรียบร้อยแล้ว



หากหน่วยงานใดข้อมูลยังไม่ครบถ้วนหรือยังไม่ได้ Click ที่แถบ "ส่งข้อมูลสมบูรณ์" จะปรากฏแถบอักษร "ยังไม่ได้ส่งข้อมูลสมบูรณ์" ที่ Menu จนกว่าการปฏิบัติดังกล่าวจะมีการแก้ไขเรียบร้อยแล้ว

2.7 สอบถามเกี่ยวกับการใช้งานระบบ

ท่านสามารถติดต่อสอบถามรายละเอียดวิธีการบันทึกข้อมูลเพิ่มเติมได้ โดย Click ที่ Menu "ติดต่อเรา" และเลือกหัวข้อ "แจ้งปัญหาการใช้งาน" แล้วพิมพ์เรื่องที่ประสงค์ต้องการรายละเอียดเพิ่มเติม เพื่อให้เจ้าหน้าที่ประสานและแจ้งกลับโดยเร็ว นอกจากนี้ท่านอาจศึกษาข้อมูลจาก Menu "FAQ" ซึ่งจะเป็นการรวบรวมประเด็นตอบคำถามกับปัญหาที่มีผู้ถามเข้ามาบ่อย

ส่วนที่ 3 สรุปผลการลดใช้พลังงานของหน่วยงาน



การบริการส่วนนี้ เป็นการนำข้อมูลเกี่ยวกับการดำเนินการตามมาตรการประหยัดพลังงานที่ทุกหน่วยงานบันทึกผ่าน www.e-report.energy.go.th มาสรุปผลตามแนวทางประเมินผลตามคำรับรองการปฏิบัติราชการ ประจำปีงบประมาณ พ.ศ. 2549 มิติที่ 3: ประเด็นเรื่องการประหยัดพลังงาน ตัวชี้วัดที่ 9: ระดับความสำเร็จของการดำเนินการตามมาตรการประหยัดพลังงาน ตามแนวทางที่ สำนักงานนโยบายและแผนพลังงาน กระทรวงพลังงาน เจ้าภาพหลักของตัวชี้วัดนี้ได้จัดทำขึ้น โดยผ่านความเห็นชอบจาก สำนักงาน ก.พ.ร.

การรายงานผลสรุปการใช้พลังงานของแต่ละหน่วยงาน ผ่าน Website นี้ จะทำให้ท่านสามารถทราบถึง

จำนวนหน่วยงานในความรับผิดชอบทั้งหมดที่เข้ามาบันทึกข้อมูล /หรือ
หน่วยงานต้นสังกัดที่ได้รับการประเมินระดับความสำเร็จ

ความครบถ้วนข้อมูลปริมาณการใช้ไฟฟ้า/น้ำมันในปี 2546 และปี 2549 /คะแนนที่ได้รับ

จำนวนหน่วยงานที่มีการทบทวนมาตรการประหยัดพลังงาน /คะแนนที่ได้รับ

จำนวนหน่วยงานที่มีข้อมูลปริมาณการใช้ไฟฟ้า/น้ำมันในปี 2546 และปี 2549
/เป้าหมายการลดใช้พลังงาน ปี 2549

ผลปฏิบัติการลดใช้พลังงาน /คะแนนที่ได้รับ

ระบบได้รับการออกแบบให้จำแนกออกเป็น 4 กลุ่ม ประกอบด้วย

- (1) ราชการบริหารส่วนกลางในสังกัดกรม รวมหน่วยงานที่ไม่ได้จัดตั้งขึ้นตามกฎหมาย**
- (2) ราชการบริหารส่วนภูมิภาค (จังหวัด) รวมหน่วยงานที่จัดตั้งขึ้นตามกฎหมาย**ที่มีที่ตั้งอยู่ในจังหวัด**
- (3) สถาบันอุดมศึกษา รวมสาขาของสถาบันอุดมศึกษาที่ตั้งอยู่ในจังหวัดต่างๆ
- (4) หน่วยงานอิสระ ที่สำนักงาน ก.พ.ร. ไม่ต้องประเมินระดับความสำเร็จตามคำรับรองการปฏิบัติราชการ

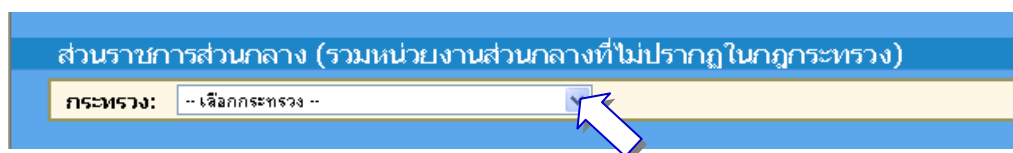
หมายเหตุ ** ดูรายชื่อหน่วยงานที่จัดตั้งขึ้นตามกฎหมาย** และไม่ได้จัดตั้งขึ้นตามกฎหมาย**ได้ที่ ส่วนที่ 4 ข่าจาก ก.พ.ร.

วิธีการเรียกดูข้อมูล

1. ต้องการดูข้อมูลของกลุ่มใด ให้ Click ที่ Icon ของกลุ่มนั้น



2. หากท่านเลือกดูข้อมูลกลุ่มราชการบริหารส่วนกลางในสังกัดกรม จะปรากฏหน้าต่างตามรูปด้านล่าง



- 2.1 ให้ท่าน Click เลือกระทรวง ซึ่งหลังจากเลือกกระทรวงแล้ว ระบบจะแสดงผลดังมีตัวอย่างต่อไปนี้

ส่วนราชการส่วนกลาง (รวมหน่วยงานส่วนกลางที่ไม่ปรากฏในกฎหมาย)							
กระทรวง: กระทรวงมหาดไทย [หน่วยงานระดับกรมในสังกัด 13 หน่วยงาน] หน้าที่ 1/1							
กรม	ความครบถ้วนข้อมูล		มาตรฐาน (คะแนน)	การใช้พลังงาน		ผลประเมิน (คะแนน)	สรุปผลการใช้พลังงาน
	ไฟฟ้า	น้ำมัน		ไฟฟ้า	น้ำมัน		
สำนักงานปลัดกระทรวงมหาดไทย	92%	92%	0.0000	-	-	0.0000	<input type="checkbox"/>
กรมการปกครอง	100%	92%	1.0000	↓ 10.86	-	3.0000	<input type="checkbox"/>
กรมการพัฒนาชุมชน	100%	100%	1.0000	↓ 9.29	↓ 48.14	4.9290	<input type="checkbox"/>
กรมที่ดิน (สำนัก, กอง, สำนักงานที่ดินสังกัดส่วนกลางรวม 17 แห่ง)	100%	100%	1.0000	↓ 11.72	↓ 40.20	4.8360	<input type="checkbox"/>
กรมป้องกันและบรรเทาสาธารณภัย	25%	29%	0.9870	-	-	1.2533	<input type="checkbox"/>
กรมโยธาธิการและผังเมือง	100%	100%	0.0000	↓ 3.91	↑ 75.25	1.8910	<input type="checkbox"/>
กรมส่งเสริมการปกครองท้องถิ่น	86%	74%	0.7632	↑ 78.45	↑ 200.68	1.5592	<input type="checkbox"/>
การไฟฟ้านครหลวง	100%	100%	0.0000	↓ 7.63	↓ 14.42	3.6315	<input type="checkbox"/>
การไฟฟ้าส่วนภูมิภาค	100%	100%	0.0000	↓ 8.07	↓ 3.43	2.9965	<input type="checkbox"/>
การประปานครหลวง	100%	100%	1.0000	↓ 12.92	↓ 28.74	5.0000	<input type="checkbox"/>
การประปาสงขลา	100%	100%	0.0000	↓ 0.75	↓ 88.68	3.0750	<input type="checkbox"/>
องค์การตลาด	50%	0%	0.0000	-	-	0.0000	<input type="checkbox"/>
บริษัท จัดการและพัฒนาทรัพยากรน้ำภาคตะวันออก จำกัด (มหาชน)	0%	0%	0.0000	-	-	0.0000	<input type="checkbox"/>

2.1.1 แสดงผลสรุปการใช้พลังงานแบ่งออกเป็น 6 ช่องหลัก

ช่องที่ 1 ชื่อหน่วยงานระดับกรม (หากชื่อกรมปรากฏเป็น **อักษรสีแดง** หมายถึงกรมนั้นมีหน่วยงานใต้สังกัดที่ไม่ได้จัดตั้งขึ้นตามกฎหมายกระทรวงด้วย ซึ่งสามารถ Click เพื่อดูรายละเอียดที่มาของข้อมูลได้)

ช่องที่ 2 ร้อยละความครบถ้วนของข้อมูลปริมาณการใช้พลังงานของปีงบประมาณ 2546 และปีงบประมาณ 2549 โดยแบ่งออกเป็น 2 ช่องย่อย คือ (1) ด้านไฟฟ้า และ (2) ด้านน้ำมัน แสดงผลในรูปร้อยละของความครบถ้วน

$$\frac{\text{จำนวนหน่วยงานที่ครบถ้วน}}{\text{จำนวนหน่วยงานทั้งหมด}} \times 100$$

ช่องที่ 3 ความสำเร็จในการดำเนินการทบทวนมาตรการประหยัดพลังงาน แสดงผลในรูปคะแนนที่ได้รับ (คะแนนเต็ม 1 คะแนน)

$$\frac{\text{จำนวนหน่วยงานที่ครบถ้วน}}{\text{จำนวนหน่วยงานทั้งหมด}} \times 1 \text{ คะแนน}$$

ช่องที่ 4 ร้อยละความสำเร็จในการดำเนินการตามมาตรการประหยัดพลังงาน โดยแบ่งออกเป็น 2 ช่องย่อย คือ (1) ด้านไฟฟ้า และ (2) ด้านน้ำมัน แสดงผลในรูปร้อยละของปริมาณการใช้พลังงาน  เพิ่มขึ้น  ลดลง



ช่องที่ 5 สรุปผลการประเมินระดับความสำเร็จของการดำเนินการตามมาตรการประหยัดพลังงานของส่วนราชการ แสดงผลในรูปคะแนนที่ได้รับ (คะแนนเต็ม 5 คะแนน)

ระดับ	เกณฑ์การให้คะแนน	คะแนน	
		ไฟฟ้า	น้ำมัน
1	มีข้อมูล ในฐานข้อมูลการประหยัดไฟฟ้า (น้ำมัน) ครบถ้วน	0.5	0.5
2	ทบทวนแนวทาง/มาตรการการประหยัดไฟฟ้า (น้ำมัน) จัดทำและดำเนินการตามแนวทาง/มาตรการประหยัดไฟฟ้า ปีงบประมาณ พ.ศ. 2549 ได้แล้วเสร็จครบถ้วน	1.0	
3	ปริมาณการใช้ไฟฟ้า (น้ำมัน) ไม่เปลี่ยนแปลง	0.5	0.5
4	ประหยัดไฟฟ้า (น้ำมัน) ได้มากกว่าร้อยละ 0 ถึง ร้อยละ 5	0.5	0.5
5	ประหยัดไฟฟ้า (น้ำมัน) ได้มากกว่าร้อยละ 5 ถึง ร้อยละ 10 ขึ้นไป	0.5	0.5

กรณีหน่วยงานมีปริมาณการใช้ไฟฟ้า (น้ำมัน) ในปี 2548 เพิ่มขึ้น เมื่อเทียบกับปี 2546 จะต้องประหยัดไฟฟ้า (น้ำมัน) ได้ร้อยละ 15 ขึ้นไป

ช่องที่ 6 สรุปผลการประเมินระดับความสำเร็จของการดำเนินการตามมาตรการประหยัดพลังงานของส่วนราชการ โดย Click ที่ Icon ที่ปรากฏอยู่ที่หน่วยงานนั้นๆ จะแสดงผลในรูปแบบรายงาน ดังตัวอย่างต่อไปนี้

สรุปผลการใช้พลังงานของส่วนราชการส่วนกลาง (รวมหน่วยงานส่วนกลางที่ไม่ปรากฏในกฎกระทรวง)									
ข้อมูลตั้งแต่ตุลาคม 2548 ถึง มีนาคม 2549 (ปรับปรุงล่าสุด ณ วันที่ 16/06/2549)									
1. จำนวนหน่วยงานในความรับผิดชอบที่รายงานผ่านระบบ e-report	4	หน่วยงาน							
1.1 เป็นหน่วยงานราชการบริหารส่วนกลาง	1	หน่วยงาน							
1.2 เป็นหน่วยงานราชการบริหารส่วนกลาง ไม่ปรากฏในกฎกระทรวง	3	หน่วยงาน							
2. จำนวนหน่วยงานจากข้อ 1									
2.1 รายงานข้อมูลปี 2546 และ 2549 ครบถ้วน	ด้านไฟฟ้า	4	หน่วยงาน	คิดเป็นคะแนนที่ได้รับ	0.5000	/0.5000	คะแนน		
				<input checked="" type="checkbox"/>	สามารถประเมินผลระดับที่ 3-5 ได้				
				<input type="checkbox"/>	ไม่สามารถประเมินผลระดับที่ 3-5 ได้				
	ด้านน้ำมัน	4	หน่วยงาน	คิดเป็นคะแนนที่ได้รับ	0.5000	/0.5000	คะแนน		
				<input checked="" type="checkbox"/>	สามารถประเมินผลระดับที่ 3-5 ได้				
				<input type="checkbox"/>	ไม่สามารถประเมินผลระดับที่ 3-5 ได้				
2.2 มีรายงานการทบทวนมาตรการประหยัดพลังงาน		4	หน่วยงาน	คิดเป็นคะแนนที่ได้รับ	1.0000	/1.0000	คะแนน		
2.3 มีข้อมูลปี 2546 และ ปี 2548 ครบถ้วน	ด้านไฟฟ้า	3	หน่วยงาน						
	ด้านน้ำมัน	3	หน่วยงาน						
2.4 ผลรวมปริมาณการใช้พลังงาน จากหน่วยงานในข้อ 2.3									
เปรียบเทียบปี 2546 กับ 2548 สรุปว่า ปี 2548	ด้านไฟฟ้า	<input checked="" type="checkbox"/>	ใช้ลดลง	เป้าหมายลดใช้พลังงานปี 2549 คือ 10%					
		<input type="checkbox"/>	ใช้เพิ่มขึ้น	เป้าหมายลดใช้พลังงานปี 2549 คือ 15%					
เปรียบเทียบปี 2546 กับ 2548 สรุปว่า ปี 2548	ด้านน้ำมัน	<input checked="" type="checkbox"/>	ใช้ลดลง	เป้าหมายลดใช้พลังงานปี 2549 คือ 10%					
		<input type="checkbox"/>	ใช้เพิ่มขึ้น	เป้าหมายลดใช้พลังงานปี 2549 คือ 15%					
2.5 ผลรวมปริมาณการใช้พลังงาน จากหน่วยงานในข้อ 2.1									
เปรียบเทียบปี 2546 กับ 2549 สรุปว่า	ด้านไฟฟ้า	<input checked="" type="checkbox"/>	ใช้ลดลง	9.29	%คิดเป็นคะแนนที่ได้รับ	1.4290	/1.5000	คะแนน	
		<input type="checkbox"/>	ใช้เพิ่มขึ้น						
	ด้านน้ำมัน	<input checked="" type="checkbox"/>	ใช้ลดลง	48.14	%คิดเป็นคะแนนที่ได้รับ	1.5000	/1.5000	คะแนน	
		<input type="checkbox"/>	ใช้เพิ่มขึ้น						
3. สรุปผลประเมินการปฏิบัติราชการ ด้านประสิทธิภาพ เรื่องการลดใช้พลังงาน				คิดเป็นคะแนนที่ได้รับ	4.9290	/5.0000	คะแนน		

[ดูรายละเอียด]

ซึ่งเมื่อ Click ดูรายละเอียด จะแสดงผลดังตัวอย่างต่อไปนี้

หน่วยงาน	ความครบถ้วนข้อมูล		มาตรการ	การใช้ไฟฟ้า			ใช้น้ำมัน		
	ไฟฟ้า	น้ำมัน		ปี 46	ปี 48	ปี 49	ปี 46	ปี 48	ปี 49
	100.00%	100.00%	มี	337,733.00	328,092.00	306,844.00	13,085.00	11,481.00	4,132.00
	100.00%	100.00%	มี	5,149.00	8,408.00	8,279.00	5,413.00	1,341.00	1,033.00
	100.00%	100.00%	มี	12,478.00	18,058.00	8,457.00	3,970.00	4,473.00	5,762.00
	100.00%	100.00%	มี	4,669.00	3,695.00	2,993.00	3,611.00	2,548.00	2,598.00
ผลการประเมิน (คะแนน)	0.5000	0.5000	1.0000	1.4290			1.5000		
รวมได้รับ 4.9290 คะแนน									

3. หากท่านเลือกดูข้อมูลกลุ่มราชการบริหารส่วนภูมิภาค



จะปรากฏหน้าแรกตามรูปด้านล่าง

ส่วนราชการส่วนภูมิภาค (รวมหน่วยงานส่วนกลางในพื้นที่ที่ปรากฏในกฎกระทรวง)

[76 จังหวัด] หน้าที่ 1/4

จังหวัด	ความครบถ้วนข้อมูล		มาตรการ (คะแนน)	การใช้พลังงาน		ผลประเมิน (คะแนน)	สรุปผลการใช้พลังงาน
	ไฟฟ้า	น้ำมัน		ไฟฟ้า	น้ำมัน		
1	60%	58%	0.2800	↓ 15.69	↓ 33.41	3.8700	<input type="checkbox"/>
2	63%	59%	0.2195	↓ 12.62	↓ 10.36	3.4783	<input type="checkbox"/>
3	49%	49%	0.2000	-	-	0.6888	<input type="checkbox"/>
4	53%	49%	0.6596	↓ 10.15	-	2.6703	<input type="checkbox"/>
5	48%	40%	0.4600	-	-	0.9000	<input type="checkbox"/>
6	43%	43%	0.2857	-	-	0.7143	<input type="checkbox"/>
7	56%	48%	0.3542	↑ 11.82	-	0.8751	<input type="checkbox"/>
8	32%	30%	0.2500	-	-	0.5568	<input type="checkbox"/>
9	44%	38%	0.3452	-	-	0.7559	<input type="checkbox"/>
10	63%	65%	0.8125	↓ 15.25	↓ 12.81	4.4479	<input type="checkbox"/>
11	54%	46%	0.3333	↓ 22.16	-	2.3333	<input type="checkbox"/>
12	49%	47%	0.2549	-	-	0.7353	<input type="checkbox"/>
13	36%	36%	0.2453	-	-	0.6037	<input type="checkbox"/>
14	51%	54%	0.2687	↓ 3.99	↓ 10.73	2.9766	<input type="checkbox"/>
15	71%	71%	0.3333	↓ 6.86	↓ 11.40	3.7305	<input type="checkbox"/>
16	38%	36%	0.2564	-	-	0.6282	<input type="checkbox"/>
17	57%	55%	0.1667	↓ 6.34	↑ 4.24	1.7932	<input type="checkbox"/>
18	72%	67%	0.6923	↓ 21.70	↑ 5.63	2.8846	<input type="checkbox"/>
19	43%	39%	0.2295	-	-	0.6393	<input type="checkbox"/>
20	50%	48%	0.3696	↑ 1.03	-	0.8587	<input type="checkbox"/>

จะเห็นว่าการแสดงผลสรุปการใช้พลังงานแบ่งออกเป็น 6 ช่องหลัก ในลักษณะเดียวกับกลุ่มราชการบริหารส่วนกลางในสังกัดกรม หากประสงค์จะดูสรุปผลการประเมินระดับความสำเร็จของการดำเนินการตามมาตรการประหยัดพลังงานของส่วนราชการจังหวัดใด ก็ให้ Click ที่ Icon ในช่องที่ 6 “สรุปผลการใช้พลังงาน” ของจังหวัดนั้น ซึ่งจะแสดงผลดังตัวอย่างต่อไปนี้

**สรุปผลการใช้พลังงานของส่วนราชการส่วนภูมิภาค (รวมหน่วยงานส่วนกลางในพื้นที่ที่ปรากฏในกฎกระทรวง)
จังหวัดแม่ฮ่องสอน
ข้อมูลตั้งแต่ตุลาคม 2548 ถึง มีนาคม 2549 (ปรับปรุงล่าสุด ณ วันที่ 16/06/2549)**

1. จำนวนหน่วยงานในความรับผิดชอบที่รายงานผ่านระบบ e-report	40	หน่วยงาน			
1.1 เป็นหน่วยงานราชการบริหารส่วนภูมิภาค	1	หน่วยงาน			
1.2 เป็นหน่วยงานราชการบริหารส่วนกลาง ในพื้นที่ที่ปรากฏในกฎกระทรวง	39	หน่วยงาน			
2. จำนวนหน่วยงานจากข้อ 1					
2.1 รายงานข้อมูลปี 2548 และ 2549 ครบถ้วน	ด้านไฟฟ้า 22	หน่วยงาน	คิดเป็นคะแนนที่ได้รับ 0.2800 /0.5000 คะแนน		
			<input checked="" type="checkbox"/> สามารถประเมินผลระดับที่ 3-5 ได้		
			<input type="checkbox"/> ไม่สามารถประเมินผลระดับที่ 3-5 ได้		
	ด้านน้ำมัน 18	หน่วยงาน	คิดเป็นคะแนนที่ได้รับ 0.2300 /0.5000 คะแนน		
			<input checked="" type="checkbox"/> สามารถประเมินผลระดับที่ 3-5 ได้		
			<input type="checkbox"/> ไม่สามารถประเมินผลระดับที่ 3-5 ได้		
2.2 มีรายงานการทบทวนมาตรการประหยัดพลังงาน	8	หน่วยงาน	คิดเป็นคะแนนที่ได้รับ 0.2000 /1.0000 คะแนน		
2.3 มีข้อมูลปี 2546 และ ปี 2548 ครบถ้วน	ด้านไฟฟ้า 23	หน่วยงาน			
	ด้านน้ำมัน 20	หน่วยงาน			
2.4 ผลรวมปริมาณการใช้พลังงาน จากหน่วยงานในข้อ 2.3					
เปรียบเทียบปี 2546 กับ 2548 สรุปว่า ปี 2548	ด้านไฟฟ้า	<input checked="" type="checkbox"/> ใช้ลดลง	เป้าหมายลดใช้พลังงานปี 2549 คือ 10%		
		<input type="checkbox"/> ใช้เพิ่มขึ้น	เป้าหมายลดใช้พลังงานปี 2549 คือ 15%		
เปรียบเทียบปี 2546 กับ 2548 สรุปว่า ปี 2548	ด้านน้ำมัน	<input type="checkbox"/> ใช้ลดลง	เป้าหมายลดใช้พลังงานปี 2549 คือ 10%		
		<input checked="" type="checkbox"/> ใช้เพิ่มขึ้น	เป้าหมายลดใช้พลังงานปี 2549 คือ 15%		
2.5 ผลรวมปริมาณการใช้พลังงาน จากหน่วยงานในข้อ 2.1					
เปรียบเทียบปี 2546 กับ 2549 สรุปว่า	ด้านไฟฟ้า	<input checked="" type="checkbox"/> ใช้ลดลง	10.60 %คิดเป็นคะแนนที่ได้รับ 1.5000 /1.5000 คะแนน		
		<input type="checkbox"/> ใช้เพิ่มขึ้น			
	ด้านน้ำมัน	<input checked="" type="checkbox"/> ใช้ลดลง	- %คิดเป็นคะแนนที่ได้รับ 0.0000 /1.5000 คะแนน		
		<input type="checkbox"/> ใช้เพิ่มขึ้น			
3. สรุปผลประเมินการปฏิบัติราชการ ด้านประสิทธิภาพ เรื่องการลดใช้พลังงาน			คิดเป็นคะแนนที่ได้รับ 2.2100 /5.0000 คะแนน		

[ดูรายละเอียด]

ซึ่งเมื่อ Click ดูรายละเอียด จะแสดงผลดังตัวอย่างต่อไปนี้

จังหวัด: แม่ฮ่องสอน	ย้อนกลับ	หน้าที่ 1/2					
หน่วยงาน	ความครบถ้วนข้อมูล		มาตรการ	การใช้ไฟฟ้า		การใช้น้ำมัน	
	ไฟฟ้า	น้ำมัน		ปี 46	ปี 48	ปี 46	ปี 48
สำนักนายกรัฐมนตรี	50.00%	50.00%	ไม่มี	0.00	0.00	0.00	0.00
กระทรวงการคลัง	100.00%	100.00%	มี	3,507.00	3,023.00	2,709.00	1,004.00
	100.00%	91.67%	ไม่มี	0.00	6,925.00	7,213.00	1,004.00
	100.00%	91.67%	ไม่มี	0.00	6,852.00	4,190.00	1,012.00
	100.00%	100.00%	ไม่มี	49,486.00	38,127.00	51,412.00	7,458.00
สำนักงานสรรพสามิตพื้นที่แม่ฮ่องสอน	0.00%	0.00%	ไม่มี	49,486.00	38,127.00	51,412.00	7,458.00
กระทรวงการท่องเที่ยวและกีฬา	100.00%	100.00%	ไม่มี	0.00	5,608.00	6,431.00	0.00
กระทรวงการต่างประเทศ	50.00%	50.00%	ไม่มี	0.00	5,608.00	6,431.00	0.00
กระทรวงเกษตรและสหกรณ์	100.00%	100.00%	มี	0.00	2,794.00	1,673.00	0.00
	100.00%	100.00%	ไม่มี	0.00	5,951.00	3,912.00	0.00
	0.00%	0.00%	ไม่มี	0.00	5,951.00	3,912.00	0.00
	100.00%	100.00%	ไม่มี	4,478.00	4,272.00	5,292.00	7,691.00
	100.00%	100.00%	มี	3,178.00	3,184.00	2,827.00	2,835.00
กระทรวงคมนาคม	100.00%	100.00%	ไม่มี	0.00	18,602.00	11,580.00	0.00
	100.00%	100.00%	มี	273,222.00	250,166.00	237,396.00	5,124.00
	100.00%	0.00%	ไม่มี	1,073.00	955.00	964.00	5,124.00
กระทรวงทรัพยากรธรรมชาติและสิ่งแวดล้อม	50.00%	50.00%	ไม่มี	1,073.00	955.00	964.00	5,124.00
กระทรวงเทคโนโลยีสารสนเทศและการสื่อสาร	50.00%	0.00%	ไม่มี	1,073.00	955.00	964.00	5,124.00
กระทรวงพาณิชย์	50.00%	50.00%	มี	1,073.00	955.00	964.00	5,124.00
ผลการประเมิน (คะแนน)	0.2750	0.2250	0.2000	1.5000		0.0000	
รวมได้รับ 2.2000 คะแนน							

3. หากท่านเลือกดูข้อมูลกลุ่มสถาบันอุดมศึกษา



จะปรากฏหน้าแรกตามรูปด้านล่าง

สถาบันอุดมศึกษา	ความครบถ้วนข้อมูล		มาตรฐานการ (คะแนน)	การใช้พลังงาน		ผลประเมิน (คะแนน)	สรุปผลการใช้ พลังงาน
	ไฟฟ้า	น้ำมัน		ไฟฟ้า	น้ำมัน		
	0%	30%	0.0213	-	-	0.1702	
	75%	75%	0.0000	-	-	0.0000	
	3%	3%	0.0000	-	-	0.0344	
	100%	8%	0.0000	↑ 5.38	-	0.5000	
	0%	50%	0.5000	-	↑ 7.00	0.7500	
	100%	50%	0.0000	↑ 1.78	↑ 20.18	0.7500	
	5%	0%	0.0000	-	-	0.0263	
	33%	33%	0.0000	-	-	0.3334	
	0%	0%	0.0000	-	-	0.0000	
	65%	63%	0.0500	↓ 2.55	↓ 5.02	2.4435	
	40%	40%	0.4000	-	-	0.8000	
	0%	0%	0.1304	-	-	0.1304	
	25%	25%	0.0000	-	-	0.0000	
	100%	100%	1.0000	↑ 3.08	↓ 12.51	3.5000	
	40%	40%	0.0000	-	-	0.4000	
	92%	100%	1.0000	-	↓ 71.01	3.0000	
	100%	0%	1.0000	↑ 16.14	-	1.5000	
	83%	0%	0.0000	↓ 19.97	-	1.9167	
	25%	25%	1.0000	-	-	1.2500	
	0%	0%	0.0000	-	-	0.0000	

จะเห็นว่าการแสดงผลสรุปการใช้พลังงานแบ่งออกเป็น 6 ช่องหลัก ในลักษณะเดียวกับกลุ่มราชการบริหารส่วนกลางในสังกัดกรม (หากชื่อสถาบันปรากฏเป็น **อักษรสีแดง** หมายถึง สถาบันนั้นมีสาขาตั้งอยู่ในพื้นที่อื่นด้วย ซึ่งสามารถ Click เพื่อดูรายละเอียดที่มาของข้อมูลได้)

หากประสงค์จะดูสรุปผลการประเมินระดับความสำเร็จของการดำเนินการตามมาตรการประหยัดพลังงานของสถาบันการศึกษาใด ก็ให้ Click ที่ Icon ในช่องที่ 6 “สรุปผลการใช้พลังงาน” ของสถาบันนั้น ซึ่งจะแสดงผลดังตัวอย่างต่อไปนี้

**สรุปผลการใช้พลังงานของสถาบันอุดมศึกษา
มหาวิทยาลัย**
ข้อมูลตั้งแต่ตุลาคม 2548 ถึง มีนาคม 2549 (ปรับปรุงล่าสุด ณ วันที่ 16/06/2549)

1. จำนวนหน่วยงานในความรับผิดชอบที่รายงานผ่านระบบ e-report	4	หน่วยงาน				
1.1 เป็นสถาบันอุดมศึกษา	1	หน่วยงาน				
1.2 เป็นสาขาและ/หรือหน่วยงานย่อยของสถาบันอุดมศึกษา	3	หน่วยงาน				
2. จำนวนหน่วยงานจากข้อ 1						
2.1 รายงานข้อมูลปี 2546 และ 2549 ครบถ้วน	ด้านไฟฟ้า 4	หน่วยงาน	คิดเป็นคะแนนที่ได้รับ	0.5000	/0.5000 คะแนน	<input checked="" type="checkbox"/> สามารถประเมินผลระดับที่ 3-5 ได้ <input type="checkbox"/> ไม่สามารถประเมินผลระดับที่ 3-5 ได้
	ด้านน้ำมัน 2	หน่วยงาน	คิดเป็นคะแนนที่ได้รับ	0.2500	/0.5000 คะแนน	<input checked="" type="checkbox"/> สามารถประเมินผลระดับที่ 3-5 ได้ <input type="checkbox"/> ไม่สามารถประเมินผลระดับที่ 3-5 ได้
2.2 มีรายงานการทบทวนมาตรการประหยัดพลังงาน	0	หน่วยงาน	คิดเป็นคะแนนที่ได้รับ	0.0000	/1.0000 คะแนน	
2.3 มีข้อมูลปี 2546 และ ปี 2548 ครบถ้วน	ด้านไฟฟ้า 3	หน่วยงาน				
	ด้านน้ำมัน 2	หน่วยงาน				
2.4 ผลรวมปริมาณการใช้พลังงาน จากหน่วยงานในข้อ 2.3						
เปรียบเทียบปี 2546 กับ 2548 สรุปว่า ปี 2548	ด้านไฟฟ้า	<input checked="" type="checkbox"/> ใช้ลดลง	เป้าหมายลดใช้พลังงานปี 2549 คือ	10%		
		<input type="checkbox"/> ใช้เพิ่มขึ้น	เป้าหมายลดใช้พลังงานปี 2549 คือ	15%		
เปรียบเทียบปี 2546 กับ 2548 สรุปว่า ปี 2548	ด้านน้ำมัน	<input type="checkbox"/> ใช้ลดลง	เป้าหมายลดใช้พลังงานปี 2549 คือ	10%		
		<input checked="" type="checkbox"/> ใช้เพิ่มขึ้น	เป้าหมายลดใช้พลังงานปี 2549 คือ	15%		
2.5 ผลรวมปริมาณการใช้พลังงาน จากหน่วยงานในข้อ 2.1						
เปรียบเทียบปี 2546 กับ 2549 สรุปว่า	ด้านไฟฟ้า	<input type="checkbox"/> ใช้ลดลง	1.78	%คิดเป็นคะแนนที่ได้รับ	0.0000	/1.5000 คะแนน
		<input checked="" type="checkbox"/> ใช้เพิ่มขึ้น				
	ด้านน้ำมัน	<input type="checkbox"/> ใช้ลดลง	20.18	%คิดเป็นคะแนนที่ได้รับ	0.0000	/1.5000 คะแนน
		<input checked="" type="checkbox"/> ใช้เพิ่มขึ้น				
3. สรุปผลประเมินการปฏิบัติราชการ ด้านประสิทธิภาพ เรื่องการลดใช้พลังงาน						คิดเป็นคะแนนที่ได้รับ 0.7500 /5.0000 คะแนน

[\[ดูรายละเอียด\]](#)

ซึ่งเมื่อ Click ดูรายละเอียด จะแสดงผลดังตัวอย่างต่อไปนี้

ต้นสังกัด:มหาวิทยาลัย			4 หน่วยงาน] [ย้อนขึ้น]			หน้าที่ 1/1			
หน่วยงาน	ความครบถ้วนข้อมูล		มาตรการ	การใช้ไฟฟ้า			การใช้น้ำมัน		
	ไฟฟ้า	น้ำมัน		ปี 46	ปี 48	ปี 49	ปี 46	ปี 48	ปี 49
มหาวิทยาลัย	100.00%	25.00%	ไม่มี	5,752,723.00	5,680,378.00	5,845,407.00	-	-	-
มหาวิทยาลัย	100.00%	16.67%	ไม่มี	-	23,308,448.00	23,714,432.00	-	-	-
มหาวิทยาลัย	100.00%	100.00%	ไม่มี	-	144,240.00	167,719.00	-	7,782.00	7,032.00
วิทยาลัยนวัต	100.00%	100.00%	ไม่มี	-	510,700.00	518,900.00	-	3,034.00	5,967.00
ผลการประเมิน (คะแนน)				0.5000	0.2500	0.0000	0.0000	0.0000	
รวมได้รับ 0.7500 คะแนน									

The screenshot shows the E-report website interface with the following callouts:

- 1**: สืบค้นงานนโยบายและแผนการพลังงานจัดทำ Web Site "e-report.energy.go.th" เพื่อให้ทุกหน่วยงานราชการและ...
- 2**: บันทึกข้อมูล (Form for user registration)
- 3**: ส่วนผลการลด (ไปพลังงานของหน่วยงาน) (Navigation menu with buttons for: ส่วนราชการ, ส่วนจังหวัด, สถานับ, อุตสาหกรรม, หน่วยงานอิสระ)
- 4**: รายงานจาก ก.พ.ร. (รายงานข้อมูลการปฏิบัติงานด้านประหยัดพลังงาน ปีงบประมาณ 2549 (ฉบับล่าสุด 20 เมษายน 2549) (คลิกเพื่อดูรายละเอียด) **หน้า** ดูข่าวทั้งหมด **คลิกที่นี่**)
- 5**: ดาวน์โหลด (Download section with links for KPI 2549, e-report and KPI, and manuals)
- 6**: ดูภาพความสำเร็จปี 49 (Success stories section with a list of 5 items and a 10% energy saving graphic)

ส่วนที่ 4 ข่าวสาร

ประกอบด้วย

- ข่าวสารจากสำนักงาน ก.พ.ร.
 - สามารถดูรายชื่อหน่วยงานที่จัดตั้งขึ้นตามกฎหมายกระทรวง และไม่ได้จัดตั้งขึ้นตามกฎหมายกระทรวง
- ข่าวสารจาก สำนักงานนโยบายและแผนพลังงาน
- ข่าวสารที่ปรากฏในหนังสือพิมพ์เกี่ยวกับมาตรการประหยัดพลังงานในหน่วยงานราชการ

ส่วนที่ 5 มุม Support

เป็นการจัดเตรียมข้อมูลต่างๆ เพื่ออำนวยความสะดวก เช่น

- Click ดูชื่อเจ้าหน้าที่ของ สนพ. เพื่อติดต่อสอบถามรายละเอียด
- Download คู่มือการใช้ระบบ e-report
- Download แนวทางประเมินระดับความสำเร็จของการดำเนินการตามมาตรการประหยัดพลังงาน
- Download วิธีปฏิบัติเพื่อลดใช้พลังงาน

ส่วนที่ 6 มุมกิจกรรมและ Success Stories

- เพื่อดูภาพกิจกรรมต่างๆ ที่เกี่ยวกับการดำเนินงานตามมาตรการลดใช้พลังงานในหน่วยงานราชการ
- Case Study หรือ Success Stories ของหน่วยงานต่างๆ ที่ได้รับรางวัลลดใช้พลังงานดีเด่น



สนพ. ขออวยพรให้และคณะทำงานมีความสุข ความเจริญ ความมั่งคั่ง ตลอดกาลนาน